

உங்களுடைய வங்கி கணக்கினை பாதுகாப்பாக பயன்படுத்தவும்

உங்கள் பின் எண்ணைத் தேர்ந்தெடுக்கவும்



உங்கள் பின் எண்ணை ரகசியமாக வைத்து கொள்ளவும்



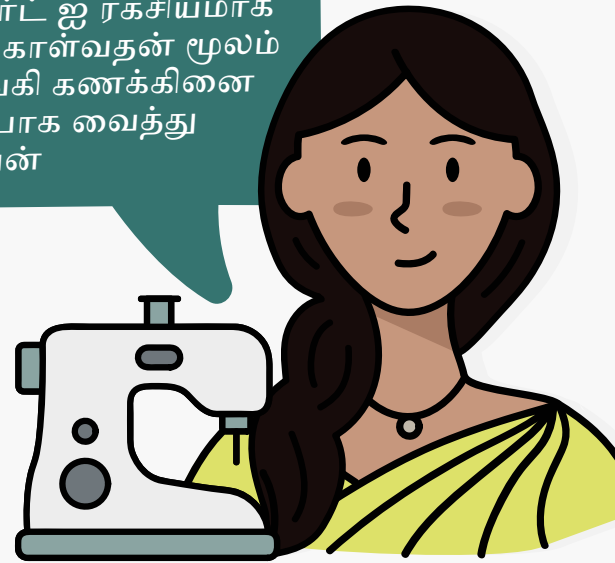
வங்கியில் இருந்து போன் செய்வதாக கூறினாலும், பின் எண்ணை கூறாதீர்கள்



பின் எண்ணை எப்போதும் யாரிடமும் சொல்லாதீர்கள்

நான் எனது ஏ டி எம் அட்டை பின் என் மற்றும் பாஸ்போர்ட் ஐ ரகசியமாக வைத்து கொள்வதன் மூலம் எனது வங்கி கணக்கினை பாதுகாப்பாக வைத்து கொள்வேன்

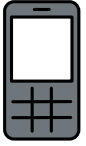
வங்கியில் இருந்து போன் செய்வதாக கூறினாலும்



நிதி சேவை உங்களுக்குக்கானதே

டிஜிட்டல் கணக்கு என்பது

பாதுகாப்பு & எளிதாக



உங்கள் தொலைபேசியில் இருந்து வங்கி கணக்கை உபயோகப்படுத்தவும்



ஏ டி ம் பண பரிவர்த்தனை அட்டையை பயன்படுத்தவும்

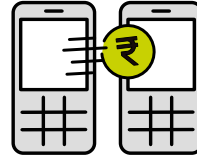


உங்கள் பணத்தை எப்போது வேண்டுமானாலும் எடுக்கலாம்



உங்கள் பணத்தை வங்கியில் பாதுகாப்பாக வைக்கவும்

செளகரியமாக




பணம் அனுப்பவும்



பணம் செலுத்தவும்



வியாபாரிக்கு பணம் செலுத்தவும்




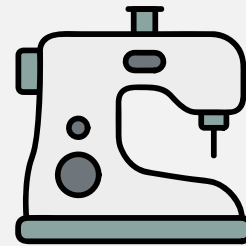
தொலைபேசியில் பணம் ஏற்றுதல்.

• நீங்கள் உங்கள் வங்கி வரவு செலவு கணக்கினை ஒவ்வொரு மாதமும் சரிபார்ப்பது மூலம் உங்கள் சம்பளத்தை உங்கள் கட்டுக்குள் வைத்துக் கொள்ளலாம்

• வங்கி சேவை கட்டணம், பிற கட்டணம் குறித்தும் தெரிந்து கொள்ளுங்கள்

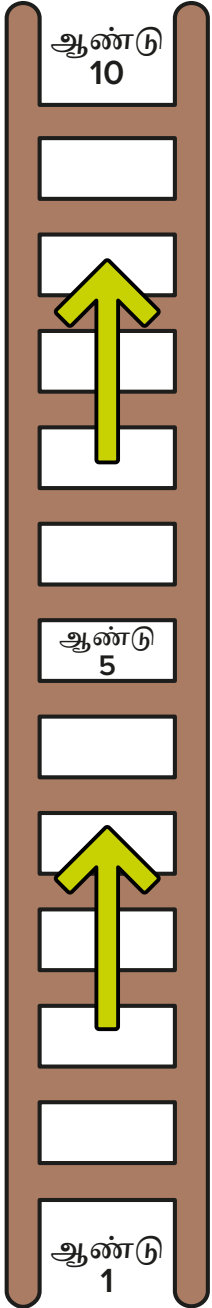
• ஏதாவது பிரச்சனை இருப்பின் வங்கி மேலாளரையோ, கம்பெனி மேலாளரையோ தொடர்பு கொள்ளவும்.

எனது வங்கி கணக்கோடு செல் என் இணைக்கப்படிருப்பதால் எனது வரவு செலவு குறித்து தெரிந்து கொள்ளவும் வீட்டிற்கு பணம் அனுப்பவும் முடிகிறது





நிதி திட்டம்


உங்களுடைய நிதி இலக்கு என்னென்ன



நீண்ட கால இலக்கு



பள்ளிகூடம்




குறுகிய கால இலக்கு

முக்கிய குறிப்பு

உங்கள் இலக்கு குறித்து குடும்பத்தினருடன் பேசி விவாதித்து சேமிப்பிற்க்கான இலக்களை நிர்னயிக்கவும்

உங்கள் இலக்கு அடிப்படையில் உங்கள் வங்கி கணக்கில் சேமித்து அதை அவ்வப்போது சரிபார்க்கவும்

எனது கனவானது மகளின் கல்லூரி செலவு, மற்றும் விவசாய நிலம் வாங்குவது, எனவே இதற்கு எவ்வளவு சேமிப்பது என எனது குடும்பத்தினருடன் திட்டமிட்டு உள்ளேன்.



பட்ஜெட் போடுவது எப்படி

	பொருள்	தொகை
வருமானம்	கூலி உங்கள் வருமானம் உங்கள் துணைவர் வருமானம்	
	இதர வருமானம் விவசாய வருமானம்	
செலவுகள்	அவசியமானது ஆரோக்கியமான உணவு வாடகை பில் மருந்து பள்ளி கட்டணம்	
	அவசியமற்றது இனிப்பு மற்றும் தின்பண்டம் புதிய ஆடைகள்	
இருப்பு	வரவு கழித்தல் செலவுகள்	

மீத பணம் உங்கள் சேமிப்பு பணம்

முக்கிய குறிப்பு



உங்கள் குடும்பத்தினரோடு கலந்தாலோசித்து தேவையான பொருள் மற்றும் அதன் செலவு குறித்து திட்டமிடவும்
உங்கள் சேமிப்பை வங்கி கணக்கில் வைத்திருக்கவும்

நான் எங்கள் குடும்பத்திற்கு நிதி திட்டம் தீட்டி உள்ளேன். இதன் மூலம் ஆரோக்கியமற்ற தின்பண்டம் போன்ற செலவுகளை தவிர்த்து என் மகளின் எதிர்காலத்திற்கு சேமிக்க தொடங்கியுள்ளேன்

அவசிய தேவையை முன்னுரிமைபடுத்தவும்



தேவையற்ற செலவை குறைக்கவும்



எல்லாரும் சேமிக்கலாம், இன்றே சேமிக்க தொடங்குகள்

ஏன் நீங்கள் சேமிக்க
வேண்டும்



- உங்கள் இலக்கை அடைய
- அவசர காலத்தின் போது

எப்படி
சேமிக்க



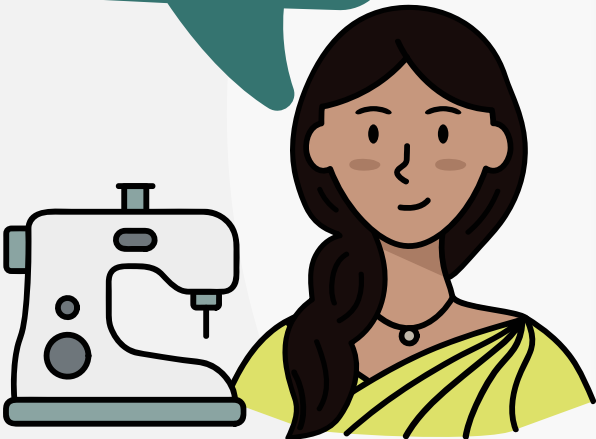
- எவ்வளவு சேமிக்க என முடிவு எடுக்கவும். அதில் உறுதியாக இருக்கவும்
- தேவைக்கு மட்டும் வங்கியில் இருந்து பணம் எடுக்கவும், மீத பணத்தை வங்கியில் பாதுகாப்பாக வைக்கவும்

உங்கள் பணத்தை
பாதுகாப்பாக வைத்திருங்கள்



- சேமிப்பு கணக்கு தொடங்கி பயன்படுத்தவும்

எனது கனவான
மகளின் கல்லூரி
படிப்பிற்கு மாதாந்திரம்
ரூ 1000 சேமிக்க
தொடங்கியுள்ளேன்



பொறுப்பான கடன்

- பெரிய தேவைக்கு கடன் எடுப்பதை காட்டிலும் சேமிப்பதே சிறந்தது.
- உங்களுக்கு உண்மையிலே பணம் தேவைபடும் பட்சத்தில் வங்கி போன்ற பாதுகாப்பான இடத்தில் கடன் வாங்கவும்
- கடன் கட்ட தவறினால் அது உங்களுக்கு அதிக சுமையை உருவாக்கும்
- கடனுக்கான வட்டி மற்றும் இதர கட்டணம் குறித்து தெரிந்து கொள்ளவும்

நிதி குறித்து உங்கள் குடும்பத்தினரோடு பேசுங்கள்

குடும்பத்தினரோடு சுமுகமான உறவுக்கு, நிதி மற்றும் நிதி இலக்கு குறித்து விவாதியுங்கள்

தகவல் தொடர்பு குறிப்பு



அவன் அல்லது அவள் சொல்வதை ஏற்றுக்கொள்ளவும்



துணைவர் சொல்வதை கேட்கவும்



பொதுவான முடிவுக்கு வர கலந்து பேசலாம்



உங்கள் நிலையை தன்னம்மிகையுடன் எடுத்து சொல்லவும்



கண் பார்த்து பேசவும்



உரையாடலின் போது உங்களின் மற்ற பிரச்சனைகளை கொண்டு வராதீர்கள்

எங்கள் குடும்பத்தில் அடிக்கடி விவாதம் நடப்பதுண்டு. ஆனால் நாங்கள் எங்கள் இலக்கில் உறுதியாக இருப்பதால் குடும்பத்தில் அனைவரும் நல்ல உறவு முறையோடு இருக்கிறோம்



உங்கள் வீட்டில் ஏதேனும் பிரச்சனை இருப்பின் போலீஸ் க்கு எண் 100 க்கும், பெண்களுக்கு எதிரான வன்கொடுமை எனில் எண் 1091 அல்லது 181 க்கும் அழைக்கவும்.

செல்லில் வங்கி சேவை பெற இணையவசதி தேவையில்லை



எந்தவொரு தொலைபேசியும் பயன்படுத்தலாம்



பட்டன் செல்



ஸ்மார்ட் போன்



இணையவசதி
தேவையில்லை

உங்களுக்கு தேவையானவை



பதிவு பெற்ற சிம் கார்டு




அந்த செல் எண் வங்கியோடு
இணைக்கப்பட்டிருக்க
வேண்டும்



உங்கள் வங்கி ஏடிஎம் கார்டு

யூ எஸ் எஸ் டி சேவைக்கு பதிவு செய்ய



*99# க்கு உங்கள்
தொலைபேசியில்
இருந்து அழைக்கவும்



உங்கள் வங்கியை
தேர்ந்தெடுக்கவும்



லிஸ்டில் இருந்து உங்கள்
வங்கி கணக்கு எண்ணை
தேர்ந்தெடுக்கவும்

உங்களுக்கான யூபிஐ பின்
நெம்பரை உருவாக்குங்கள்

அ) உங்கள் ஏ டி எம் கார்டில் உள்ள
கடைசி 6 என்னை டைப் பண்ணவும்

ஆ) கார்டு முடிவடையும் மாதம் /
வருடம் டைப் செய்யவும்

இ) உங்கள் பின் நெம்பரை டைப்
செய்து, திரும்ப அதே பின் நெம்பரை
டைப் செய்து உறுதிப்படுத்தவும்.



திரும்பவும் *99# க்கு அழைத்து யூ
எஸ் எஸ் டி சேவையை
பயன்படுத்தவும்

யூ எஸ் எஸ் டி சேவையை பயன்படுத்துவதால் உள்ள நன்மைகள்



பணம் அனுப்பலாம்



பணம் பெறலாம்



பணம் அனுப்பிய
விபரத்தை சரிபார்க்கலாம்



முந்தைய 5 பண
பரிவர்த்தனைகளை
சரிபார்க்கலாம்



தேவைபட்டால் யூபிஐ
பின் நெம்பரை மாற்றி
கொள்ளலாம்



உங்கள் செல் போன் கம்பெனி
உங்களின் ஒவ்வொரு சேவைக்கும்
0.50 பைசா வசூலிக்கும்

அதிகபட்சமாக ரூ 5000 வரையிலும்
ஒரு வருடத்திற்கு 50,000 வரையிலும்
பண பரிவர்த்தனை செய்யலாம்