

# ប្រើប្រាស់គណនីហិរញ្ញវត្ថុ របស់អ្នកដោយសុវត្ថិភាព

សូមជ្រើសរើស លេខកូដ  
សំងាត់ដែលមានតែអ្នកទេទើបដឹង



ត្រូវតែប្រាជកថាលេខសំងាត់  
របស់អ្នកគឺគ្មានអ្នកដឹង



ប្រយ័ត្នចំពោះការ  
គេមកបន្លំនិងបោក



មិនត្រូវអោយអ្នកណា  
ដឹងលេខសម្ងាត់របស់អ្នក

"ខ្ញុំនឹងមិនចែករំលែកលេខកូដសម្ងាត់របស់ខ្ញុំជាមួយនរណាម្នាក់នោះទេ ព្រោះដើម្បីរក្សាគណនីរបស់ខ្ញុំឱ្យមានសុវត្ថិភាព។"

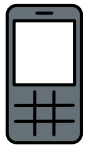


ប្រសិនបើអ្នកទទួលបានការហៅទូរស័ព្ទសុំលេខកូដសម្ងាត់របស់អ្នក សូមឈប់និយាយទោះបីជាពួកគេនិយាយថាពួកគេមកពីធនាគាររបស់អ្នកក៏ដោយ

# សេវាហិរញ្ញវត្ថុគឺសំរាប់អ្នក

## គណនីឌីជីថលគឺ...

### មានសុវត្ថិភាព និងងាយស្រួល



អ្នកអាចចូលប្រើគណនីរបស់អ្នកពុទ្ធសព្វរបស់អ្នក



អ្នកអាចប្រើកាតធនាគារ



អ្នកអាចដកប្រាក់របស់អ្នកគ្រប់ពេល

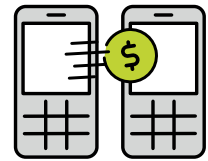


អ្នកអាចរក្សាទុកប្រាក់របស់អ្នកនៅក្នុងធនាគារ

### ងាយស្រួល



បង់លុយទៅអ្នកលក់



ផ្ញើប្រាក់



បញ្ចូលទឹកប្រាក់ក្នុងទូរស័ព្ទដៃ



បង់រឹកៗបំប្រែ


- នៅលើគណនីរបស់អ្នកអ្នកអាចតាមដានប្រាក់ចំណូលនិងការចំណាយរបស់អ្នកជារៀងរាល់ខែហើយអាចគ្រប់គ្រងលើប្រាក់ឈ្នួលរបស់អ្នក
- ត្រូវប្រាកដថាអ្នកដឹងថាថ្លៃសេវានិងការកំណត់គណនីមានប៉ុន្មាន
- ប្រសិនបើអ្នកមានបញ្ហាសូមទាក់ទងអ្នកគ្រប់គ្រងរោងចក្ររបស់អ្នកឬទូរស័ព្ទទៅអ្នកផ្តល់សេវាកម្មហិរញ្ញវត្ថុរបស់អ្នក

"មានគណនីឌីជីថលជាប់របស់ខ្លួនឯង ជួយអោយខ្ញុំមានភាពងាយស្រួលក្នុងការគ្រប់គ្រងប្រាក់ចំណូលនិងសន្សំ។ វាក៏ផ្តល់ភាពងាយស្រួលក្នុងការផ្ញើប្រាក់ទៅផ្ទះផងដែរ។"



# ផែនការហិរញ្ញវត្ថុ

តើគោលបំណងហិរញ្ញវត្ថុរបស់អ្នកជាអ្វី?



**គន្លឹះសំខាន់ៗ**

ពិភាក្សានិងឯកភាពលើគោលដៅរបស់អ្នកនិងចំនួនប្រាក់ដែលត្រូវសន្សំជាមួយគ្រួសារអ្នក

ចាប់ផ្តើមសន្សំដើម្បីឆ្ពោះទៅគោលដៅរបស់អ្នកក្នុងគណនីឌីជីថលរបស់អ្នកហើយពិនិត្យមើលសមតុល្យដើម្បីតាមដានការចំណាយរបស់អ្នក

"គោលដៅរបស់ខ្ញុំគឺចង់អោយកូនស្រីខ្ញុំបានរៀនមហាវិទ្យាល័យ។ ខ្ញុំក៏ចង់ទិញដីសំរាប់ធ្វើកសិកម្មមួយចំនួននៅក្នុងភូមិខ្ញុំផងដែរ។ ខ្ញុំបានរៀបចំផែនការជាមួយគ្រួសារខ្ញុំថាតើយើងត្រូវសន្សំប៉ុន្មានក្នុងមួយខែដើម្បីឈានដល់គោលដៅរបស់យើង។"



# ការរៀបគម្រោងថវិកា

|          | របស់របរ   | ចំនួន |
|----------|---|-------|
| ចំណូល    | ប្រាក់ឈ្នួល<br>ប្រាក់ឈ្នួលរបស់អ្នក<br>ប្រាក់ឈ្នួលរបស់ដៃគូអ្នក<br><br>ចំណូលផ្សេងៗទៀត<br>ចំណូលពីរកសិកម្ម                |       |
| ការចំណាយ | ចំបាច់<br>អាហារសុខភាព<br>ថ្លៃឈ្នួលផ្ទះ<br>ចំណាយ<br>ថ្នាំពេទ្យ<br>ថ្លៃសាលា<br><br>មិនចំបាច់<br>អាហារសំរន់<br>ខោអាវថ្មី |       |
| សមតុល្យ  | ចំណូល ដក ចំណាយ  |       |

ប្រាក់សល់ = ការសន្សំ

**គន្លឹះសំខាន់ៗ**

បង្កើតគម្រោងថវិកាជាមួយគ្រួសារអ្នក។ ផ្ដោតលើការចំណាយចាំបាច់និងកាត់បន្ថយការចំណាយដែលមិនចាំបាច់។

រក្សាទុកប្រាក់សន្សំក្នុងគណនីហិរញ្ញវត្ថុរបស់អ្នក។

"ខ្ញុំបានបង្កើតគម្រោងថវិកាជាមួយគ្រួសារខ្ញុំ ពួកយើងអាចកាត់បន្ថយការចំណាយលើអាហារសម្រន់ដែលមិនល្អចំពោះសុខភាព និងសន្សំសម្រាប់ថ្លៃមហាវិទ្យាល័យនាពេលអនាគតរបស់កូនស្រី។"

ធ្វើអតិភាពការចំណាយចាំបាច់



កាត់បន្ថយការចំណាយមិនចាំបាច់



# អ្នកទាំងអស់គ្នាអាចសន្សំបាន តោះចាប់ផ្តើមពីថ្ងៃនេះ

## ហេតុអ្វីអ្នកត្រូវសន្សំ



- ដើម្បីសំរេចគោលដៅរបស់អ្នក
- ក្នុងករណីមានអាសន្ន

## វិធីសន្សំ




- សម្រេចចិត្តថាអ្នកត្រូវសន្សំចំនួនប៉ុន្មាន
- គួរតែដកប្រាក់ចំនួនដែលអ្នកត្រូវការបានហើយ ហើយរក្សាប្រាក់ដែលនៅសល់នៅក្នុងគណនីរបស់អ្នក

## ទុកថវិការអោយមានសុវត្ថិភាព



- បើកនិងប្រើប្រាស់គណនីសន្សំ

"ខ្ញុំសន្សំ២៥ដុល្លារក្នុងមួយខែនៅក្នុងគណនីធនាគាររបស់ខ្ញុំ សំរាប់ឆ្ពោះទៅរកក្តីសុបិនអោយកូនស្រីបានរៀនមហាវិទ្យាល័យ។"



## ទទួលខុសត្រូវនូវប្រាក់កម្ចី

- វាជាការល្អប្រសើរក្នុងការសន្សំសំរាប់ការចំណាយធំ ជាជាងការយកប្រាក់កម្ចី
- ប្រសិនបើអ្នកពិតជាត្រូវការប្រាក់កម្ចី អ្នកគួរតែយកពីប្រភពច្បាស់លាស់ដូចជាធនាគារ
- ប្រសិនបើអ្នកខកខានការទូទាត់ប្រាក់កម្ចី វានឹងធ្វើឱ្យអ្នកចំណាយកាន់តែច្រើន

# ដំណែងអំពី ហិរញ្ញវត្ថុ ជាមួយគ្រួសាររបស់អ្នក

ក្រុមគ្រួសារដែលពិភាក្សាអំពីហិរញ្ញវត្ថុជាមួយគ្នាតែងតែអាចសំរេច  
តាមគោលដៅហិរញ្ញវត្ថុរបស់ពួកគេនិងមានទំនាក់ទំនងចុះសម្រុងគ្នា

## ព័ត៌មានជំនួយ ការទំនាក់ទំនង

-  ទទួលស្គាល់ការយល់  
ឃើញរបស់ដៃគូ
-  បញ្ជាក់ជំហររបស់អ្នក  
ដោយភាពជឿជាក់
-  សម្របសម្រួលដើម្បី  
រកដំណោះស្រាយរួម
-  ស្តាប់ដៃគូរបស់អ្នក
-  ផ្តល់អាកិប្បកិរិយា  
ល្អពេលជជែកគ្នា
-  កុំនាំបញ្ហាផ្សេងៗ  
មកក្នុងការសន្ទនា

"យើងធ្លាប់ជជែកវែកញែកច្រើន  
អំពីបញ្ហាឈ្នួលកាក់ ប៉ុន្តែចាប់តាំងពី  
យើងបានកំណត់គោលដៅនិង  
ចាប់ផ្តើមធ្វើគម្រោងចំណូលចំណាយ  
ជាមួយគ្នាមក យើងមានទំនាក់ទំនង  
ល្អប្រសើរជាមួយគ្នា ។"



ប្រសិនបើអ្នកប្រឈមមុខនឹង  
ជម្លោះអំពីហិរញ្ញវត្ថុនៅផ្ទះសូម  
ទូរស័ព្ទទៅលេខ ១១៧ សំរាប់ជំនួយ  
ពីប៉ូលីសរ៉ែកទូរស័ព្ទទៅលេខ  
១២៨០ សំរាប់អំពីហិរញ្ញវត្ថុ  
ប្រឆាំងនឹងស្ត្រីនិងកុមារ